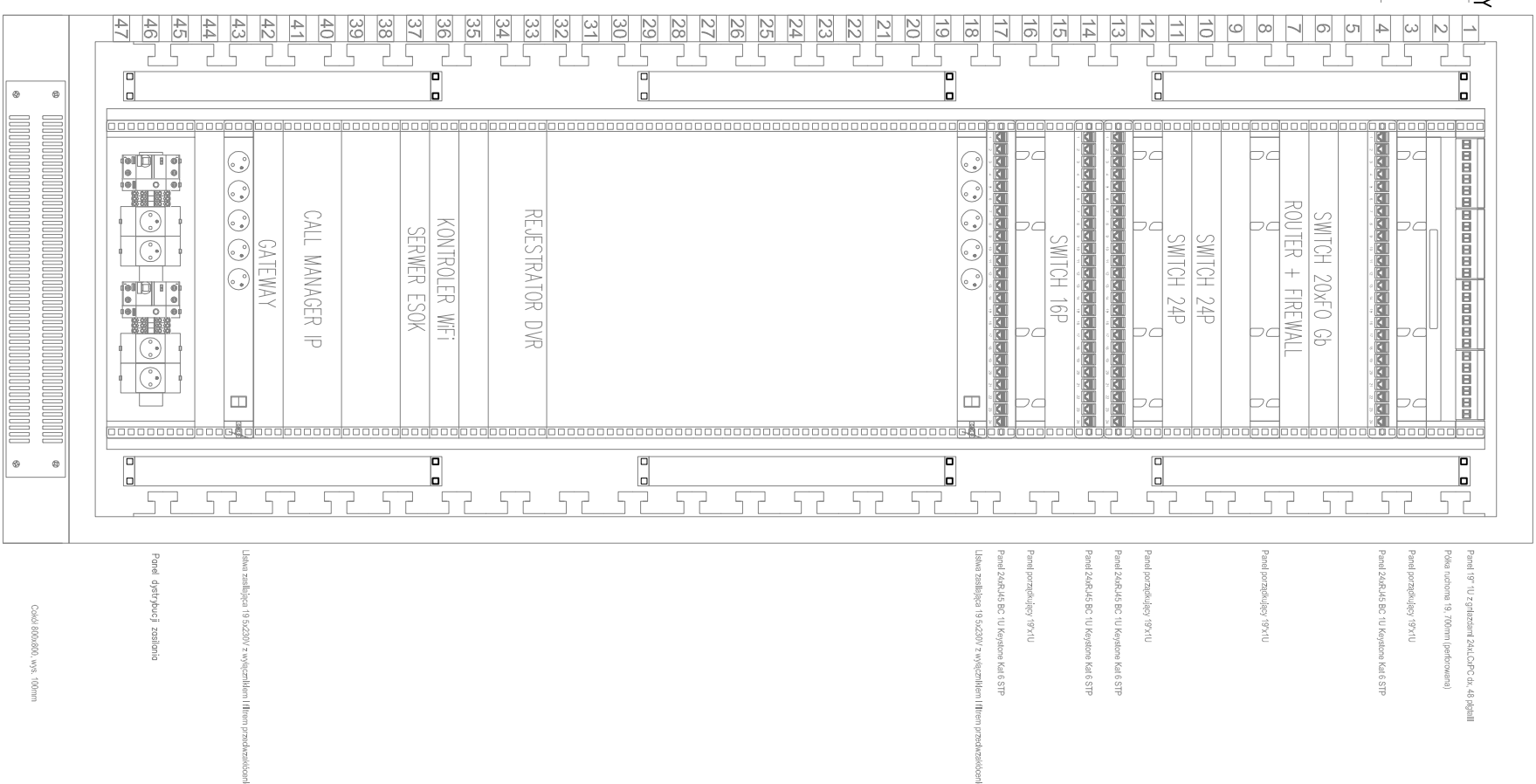
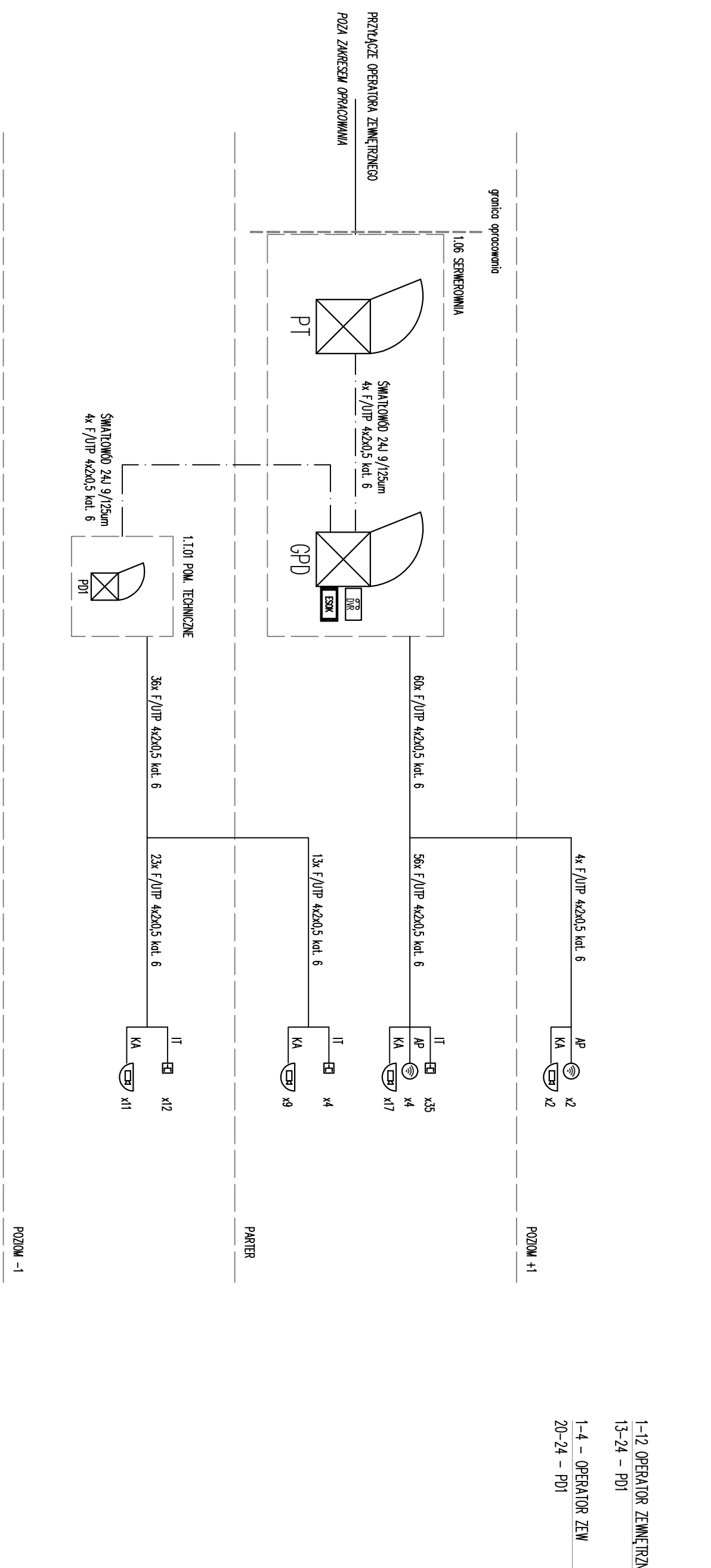
























































ARANŻACJA WYPOSAŻENIA SZAF DYSTRYBUCYJNYCH


SCHEMAT BLOKOWY SYSTEMU OKABLOWANIA STRUKTURALNEGO LAN



	STĄŻA 19 TYPIŃ RUK WYMIARY, WPROSADZENIE RÓŻNIE ZE SYSTEMEM LAN
	GWIAZDO RUKAS
	PUNKT DOSTĘPNY ACCESS POINT SIĘCI WIFI
	WPROST KABELONY DLA INSTALACJI Ciepłoty P ŁOKALIZACJA RÓŻNIE ZE KONTAKTOWYMI KABELAMI
	DIMENSYJONY ZESTAWU RÓŻNIEWY TYPIŃ 1
	DIMENSYJONY ZESTAWU RÓŻNIEWY TYPIŃ 2
	DIMENSYJONY ZESTAWU RÓŻNIEWY TYPIŃ 3
	SZTUKIOTY ZESTAWU RÓŻNIEWY RÓŻNIEWY PRZYZNACZENIA
	RÓŻNIEWY RÓŻNIEWY DOSTĘPNY DLA RÓŻNIEWY W SYSTEMIE
	RÓŻNIEWY RÓŻNIEWY DOSTĘPNY DLA RÓŻNIEWY W SYSTEMIE
	RÓŻNIEWY RÓŻNIEWY DOSTĘPNY DLA RÓŻNIEWY W SYSTEMIE
	RÓŻNIEWY RÓŻNIEWY DOSTĘPNY DLA RÓŻNIEWY W SYSTEMIE
	RÓŻNIEWY RÓŻNIEWY DOSTĘPNY DLA RÓŻNIEWY W SYSTEMIE
	RÓŻNIEWY RÓŻNIEWY DOSTĘPNY DLA RÓŻNIEWY W SYSTEMIE
	RÓŻNIEWY RÓŻNIEWY DOSTĘPNY DLA RÓŻNIEWY W SYSTEMIE
	RÓŻNIEWY RÓŻNIEWY DOSTĘPNY DLA RÓŻNIEWY W SYSTEMIE
	RÓŻNIEWY RÓŻNIEWY DOSTĘPNY DLA RÓŻNIEWY W SYSTEMIE
	RÓŻNIEWY RÓŻNIEWY DOSTĘPNY DLA RÓŻNIEWY W SYSTEMIE
	RÓŻNIEWY RÓŻNIEWY DOSTĘPNY DLA RÓŻNIEWY W SYSTEMIE
	RÓŻNIEWY RÓŻNIEWY DOSTĘPNY DLA RÓŻNIEWY W SYSTEMIE
	RÓŻNIEWY RÓŻNIEWY DOSTĘPNY DLA RÓŻNIEWY W SYSTEMIE
	RÓŻNIEWY RÓŻNIEWY DOSTĘPNY DLA RÓŻNIEWY W SYSTEMIE
	RÓŻNIEWY RÓŻNIEWY DOSTĘPNY DLA RÓŻNIEWY W SYSTEMIE
	RÓŻNIEWY RÓŻNIEWY DOSTĘPNY DLA RÓŻNIEWY W SYSTEMIE
	RÓŻNIEWY RÓŻNIEWY DOSTĘPNY DLA RÓŻNIEWY W SYSTEMIE
	RÓŻNIEWY RÓŻNIEWY DOSTĘPNY DLA RÓŻNIEWY W SYSTEMIE
	RÓŻNIEWY RÓŻNIEWY DOSTĘPNY DLA RÓŻNIEWY W SYSTEMIE
	RÓŻNIEWY RÓŻNIEWY DOSTĘPNY DLA RÓŻNIEWY W SYSTEMIE
	RÓŻNIEWY RÓŻNIEWY DOSTĘPNY DLA RÓŻNIEWY W SYSTEMIE
	RÓŻNIEWY RÓŻNIEWY DOSTĘPNY DLA RÓŻNIEWY W SYSTEMIE
	RÓŻNIEWY RÓŻNIEWY DOSTĘPNY DLA RÓŻNIEWY W SYSTEMIE
	RÓŻNIEWY RÓŻNIEWY DOSTĘPNY DLA RÓŻNIEWY W SYSTEMIE
	RÓŻNIEWY RÓŻNIEWY DOSTĘPNY DLA RÓŻNIEWY W SYSTEMIE
	RÓŻNIEWY RÓŻNIEWY DOSTĘPNY DLA RÓŻNIEWY W SYSTEMIE
	RÓŻNIEWY RÓŻNIEWY DOSTĘPNY DLA RÓŻNIEWY W SYSTEMIE
	RÓŻNIEWY RÓŻNIEWY DOSTĘPNY DLA RÓŻNIEWY W SYSTEMIE
	RÓŻNIEWY RÓŻNIEWY DOSTĘPNY DLA RÓŻNIEWY W SYSTEMIE
	RÓŻNIEWY RÓŻNIEWY DOSTĘPNY DLA RÓŻNIEWY W SYSTEMIE
	RÓŻNIEWY RÓŻNIEWY DOSTĘPNY DLA RÓŻNIEWY W SYSTEMIE
	RÓŻNIEWY RÓŻNIEWY DOSTĘPNY DLA RÓŻNIEWY W SYSTEMIE
	RÓŻNIEWY RÓŻNIEWY DOSTĘPNY DLA RÓŻNIEWY W SYSTEMIE
	RÓŻNIEWY RÓŻNIEWY DOSTĘPNY DLA RÓŻNIEWY W SYSTEMIE
	RÓŻNIEWY RÓŻNIEWY DOSTĘPNY DLA RÓŻNIEWY W SYSTEMIE
	RÓŻNIEWY RÓŻNIEWY DOSTĘPNY DLA RÓŻNIEWY W SYSTEMIE
	RÓŻNIEWY RÓŻNIEWY DOSTĘPNY DLA RÓŻNIEWY W SYSTEMIE
	RÓŻNIEWY RÓŻNIEWY DOSTĘPNY DLA RÓŻNIEWY W SYSTEMIE
	RÓŻNIEWY RÓŻNIEWY DOSTĘPNY DLA RÓŻNIEWY W SYSTEMIE
	RÓŻNIEWY RÓŻNIEWY DOSTĘPNY DLA RÓŻNIEWY W SYSTEMIE
	RÓŻNIEWY RÓŻNIEWY DOSTĘPNY DLA RÓŻNIEWY W SYSTEMIE
	RÓŻNIEWY RÓŻNIEWY DOSTĘPNY DLA RÓŻNIEWY W SYSTEMIE
	RÓŻNIEWY RÓŻNIEWY DOSTĘPNY DLA RÓŻNIEWY W SYSTEMIE
	RÓŻNIEWY RÓŻNIEWY DOSTĘPNY DLA RÓŻNIEWY W SYSTEMIE
	RÓŻNIEWY RÓŻNIEWY DOSTĘPNY DLA RÓŻNIEWY W SYSTEMIE
	RÓŻNIEWY RÓŻNIEWY DOSTĘPNY DLA RÓŻNIEWY W SYSTEMIE

UWA

1. Projekt należy rozpatrywać, bez względu na postawienie pytania, w kontekście projektu na wyżej wymienionym poziomie, jeżeli jest to możliwe, a nie realizację jego części.
2. Wskazanie na wyjątki nie jest dowodem na wyjątkowość projektu, ponieważ nie należy oczekiwać, że wszystkie projekty będą idealne. Wskazanie na wyjątki nie jest dowodem na wyjątkowość projektu, ponieważ nie należy oczekiwać, że wszystkie projekty będą idealne.
3. Projekt powinien być oceniany na podstawie jego wartości, a nie na podstawie jego kosztów. Elementy takie jak koszty projektu, a nie wartości, nie powinny być brane pod uwagę.
4. Elementy takie jak koszty projektu, a nie wartości, nie powinny być brane pod uwagę.
5. Wskazanie na wyjątki nie jest dowodem na wyjątkowość projektu, ponieważ nie należy oczekiwać, że wszystkie projekty będą idealne.
6. Należy pamiętać, że projekty są oceniane na podstawie ich wartości, a nie na podstawie ich kosztów.
7. Wskazanie na wyjątki nie jest dowodem na wyjątkowość projektu, ponieważ nie należy oczekiwać, że wszystkie projekty będą idealne.
8. Wskazanie na wyjątki nie jest dowodem na wyjątkowość projektu, ponieważ nie należy oczekiwać, że wszystkie projekty będą idealne.
9. Wskazanie na wyjątki nie jest dowodem na wyjątkowość projektu, ponieważ nie należy oczekiwać, że wszystkie projekty będą idealne.
10. Wskazanie na wyjątki nie jest dowodem na wyjątkowość projektu, ponieważ nie należy oczekiwać, że wszystkie projekty będą idealne.
11. Wskazanie na wyjątki nie jest dowodem na wyjątkowość projektu, ponieważ nie należy oczekiwać, że wszystkie projekty będą idealne.
12. Wskazanie na wyjątki nie jest dowodem na wyjątkowość projektu, ponieważ nie należy oczekiwać, że wszystkie projekty będą idealne.
13. Wskazanie na wyjątki nie jest dowodem na wyjątkowość projektu, ponieważ nie należy oczekiwać, że wszystkie projekty będą idealne.
14. Wskazanie na wyjątki nie jest dowodem na wyjątkowość projektu, ponieważ nie należy oczekiwać, że wszystkie projekty będą idealne.

		PRO ARCH 2, sp. z o.o. s.k. 43-100 TROCZKI U.L. SIENKIEWICZA 24
e-mail : biuro@proarch.com.pl TEL.: 32 214 41 81		www.PROARCH.COM.PL
IMIE I NAZISKO PROJEKTANTA SPRACOWNIA BUDOWLANYCH NR IPRAWNIENIA BUDOWLANYCH	PODPIS	NAZWA OBIEKTU BUDOWANIEGO: Przebudowa i rozbudowa powiatowej rytejl przywiali w Błogotriu przy ul. Cegielnanej 24
PROJEKTANT PRACOWNIA BUDOWLANYA mgr inż. Adam Szlachetka upr.ros. SKL.653.31WOCV.014 w Spec. dzia. bez organizmow BRANZA ELEKTRYCZNA mgr inż. Marek Bogda upr.ros. SKL.060.09VCE.014 w Spec. dzia. bez organizmow	TYTUŁ RYSUNKU: PROJEKT TECHNICZNY	SCHEMAT IDEOWY INSTALACJI LAN ETAP 2
INWESTOR: Powiat Błogotri 23-400 Błogotri, ul. Kosciuszki 84	DATA SPRAWDZENIA SPRACOWNIA BUDOWLANYA: SKALA: -	15-02-2022 MR. RYS.
INNIESTY PROJEKT CHRONIONY JEST PRAWAMI AUTORSKIMI.		